

TIJD VOOR EEN UPGRADE VAN JOUW GYM



Sprintracks = meer trainmogelijkheden

Met Sprintracks krijg je extra trainmogelijkheden in jouw studio. De tracks worden in Nederland geproduceerd met een rolbreedte van 2 of 4 meter. De mat is zeer slijtvast en uiterst duurzaam. De kleuren zijn UV-vast voor een hele lange periode.

Sprintracks = mooi en effectief

Jouw spinttrack kun je qua kleur en indeling aanpassen aan jouw wensen en jouw studio. Zo wordt jouw studio een plaatje.

Vergelijken tracks heel gemakkelijk!

Welke track moet je aanschaffen en hoe kun je kwaliteit gemakkelijk beoordelen. Eigenlijk niet moeilijk. Draai de track om en bekijk de achterzijde. Het gaat dan om de tufting van de draden. Hoe dichter geweven, hoe beter de kwaliteit is. De buitentrack zijn voorzien van drainagegaten, waardoor het water weg kan.



Zware
kwaliteit



Maatwerk
mogelijk



Eenvoudig
zelf leggen




Gemaakt in
Nederland



Snel
geleverd



ENKELE VOORBEELDEN




SPRINTTRACK BUDGETLINE

OMSCHRIJVING

Polyetheen tapijt voor fitness, geen 'infill' nodig

SAMENSTELLING EN KLEUREN

Type Polyetheen, 100% monofilament (non infill)
Dtex 9000



INFORMATIE

Poolhoogte	12 mm	marge +/- 10%
Steken (10cm1)	30/10	marge +/- 10%
Steekbreedte	3/8	
Breedte	2 of 4 meter	marge +/- 1cm
Lengte	minimaal 5 m, max 25 m	marge +/- 2cm

SAMENSTELLING

Materiaal 100% polyetheen
Hulpstof Latex
Water doordringbaarheid Voorzien van drainage gaten

TOTAAL GEWICHT

2250 g/m²

GARANTIE

1 jaar garantie

INSTALLATIE & ONDERHOUD

De Budget-line Sprinttrack heeft weinig onderhoud nodig, net als kunstgras. Let even op:
Installatie volgens de installatiehandleiding
Gebruik een stofzuiger, met borstel, om te zuigen
Gebruik schoon water en een dweil
Vermijd contact met vuur en hete materialen, ook zon achter glas kan warmte veroorzaken

GARANTIE

Op de Budget-Line Sprinttrack geldt 1 jaar garantie met de volgende condities:

- De track moet correct met dubbelzijdig tape of lijm zijn vastgelegd
- Spikes- of noppenschoenen zijn niet toegestaan
- De track moet omgeven zijn met ander vloermateriaal, bijv. tegels
- Een sled mag/kan niet op deze vloer gebruikt worden

HEAVY SPRINTTRACK STANDAARD + START & FINISH

Optie 1; Standaard, zonder lijnen | Optie 2; met markering/nummers | optie 3: met Start&Finish


BESCHRIJVING

Een laagpolig polyethyleen tapijt voor fitness. Geen invulling nodig.

GAREN GEGEVENS

Type: Polyethyleen getextureerd, 100% monofilament (zonder infill)

Dtex: 8.000



Donker Grijs

Zwart

Donker groen

Licht groen

Blauw

TUFT KENMERKEN

Poolhoogte: 13 mm Marge: +/-10%

Steek aantal (10 cm²): 36/10 Marge: +/-10%

Weefmaat: 3/16

Techniek: Tufted | Of, optie 2; gesneden en gelijmd

Breedte: Standaard 2 en/of 4 meter Marge: +/-1 cm

Lengte: Custom-made, klant bepaalt Marge: +/-2 cm

OPBOUW TRACK

Basis laag: 100% polypropyleen

Tussenlaag: Latex

Water doorlatendheid: Met drainage gaten

TOTAL GEWICHT

3500 g/m² Marge: +/-10%

GARANTIE

2-jaar garantie

INSTALLATIE EN ONDERHOUD

De Heavy Sprinttrack van Sprinttracks is onderhoudsarm, net als kunstgras, maar niet onderhoudsvrij.

- Vraag naar de installatiehandleiding voor installatie.
- Gebruik een stofzuiger (met borstel) om de baan schoon te maken.
- Gebruik schoon water en dweil om de baan af te spoelen.
- Vermijd contact met hete materialen (of de nabijheid van glasstructuren) om krimp van de grasvezels te voorkomen.
- Laat geen gewichten op de baan vallen

VOORWAARDEN

Elke Heavy Sprinttrack heeft 2 jaar garantie tegen het loslaten van vezels, onder de volgende voorwaarden:

- Installatiehandleiding wordt gelezen voor installatie.
- Installatiehandleiding wordt gelezen voor installatie.
- Track wordt met dubbelzijdig plakband of lijm goed op de vloer bevestigd.
- Spikes, schoenen, zijn niet toegestaan.
- De vloer moet 100% vlak zijn.
- Spoor moet worden omgeven door een andere vloer of wand (bijvoorbeeld tussen rubberen vloerbedekking).
- Slee kan niet buiten gebruikt worden (wissel schade/hakt de slee vast)

HEAVY SPRINTTRACK CUSTOM-MADE

Optie 3; custom-made klantenwens productie.

BESCHRIJVING

Een laagpolig polyethyleen tapijt voor fitness. Geen invulling nodig.

GAREN GEGEVENS

Type: Polyethyleen getextureerd, 100% monofilament (zonder infill)
 Dtex: 6.600 / 8.800 / 11.000




T21 -Goud

T13 -Creme

T12 -Roze

T6 -Paars

T8 -L. Blauw




T8 -D. Blauw

T15 -D. Groen

T10 -Olijf

T9 -L. Groen

T20 -Lime Groen



T11 -Bruin

T14 -Rode klei

T5 -Rood

T4 -Oranje

T3 -Geel



T2 -Zwart

T19 -D. grijs

T17 -L. Grijs

T11 -Wit

TUFT KENMERKEN

Poolhoogte: 13 mm Marge: +/-10%

Steek aantal (10 cm²): 30 Marge: +/-10%

Weefmaat: 3/16

Techniek: Compleet machinaal getuft, met uw design

Breedte: Custom, Marge: +-1 cm
 max. 4 meter breed per productie

Lengte: Custom-made, naar wens klant Marge: +-2 cm

OPBOUW TRACK

Basis laag: Geweven Polyester

Tussenlaag: Latex

GEWICHT

+/-2500 g/m² Marge: +/-10%

GARANTIE

2-jaar garantie



INSTALLATIE & ONDERHOUD

Zware Sprinttracks zijn onderhoudsarm, net als kunstgras, maar niet onderhoudsvrij:

- Vraag de montagehandleiding voor installatie aan
- Gebruik een stofzuiger (met borstel) om de baan schoon te maken.
- Gebruik schoon water en dweil om de baan af te spoelen.
- Vermijd contact met hete materialen (of de nabijheid van glasstructuren) om krimp van de grasvezels te voorkomen.
- Laat geen gewichten op de baan vallen

GARANTIE

Elke Heavy Sprinttrack heeft 2 jaar garantie tegen losraken van vezels, onder de volgende voorwaarden:

- Installatiehandleiding wordt gelezen voor installatie.
- Track wordt met dubbelzijdig plakband of lijm goed op de vloer bevestigd.
- Gebruik van Spikes, schoenen, zijn niet toegestaan.
- De vloer moet 100% vlak zijn.
- Spoor moet worden omgeven door een andere vloer of muur (bijvoorbeeld tussen rubberen vloerbedekking).
- Slede mag niet buiten gebruikt worden (wissel schade/haakt de slee vast)

LOGO/DESIGN

Elke Heavy Sprinttrack heeft 2 jaar garantie tegen losraken van vezels, onder de volgende voorwaarden:

- Voor de productie van uw logo of ontwerp, een Vector bestand is vereist. Bij voorkeur .eps of .ai bestand.
- We kunnen ook een cirkel, ellips, zeshoek of embleem invoegen.
- Marge totale grootte logo mat: +/-5%

RICHTLIJNEN LOGO/DESIGN

Letters, tekens en logo's moeten leesbaar en uitvoerbaar zijn, dus houd rekening met de volgende richtlijnen:

- Minimale hoogte letter: 6 cm
- Detail (breedte): 0,8 cm
- Ruimte tussen letters: 0,8 cm

Installatie handleiding

Wat heb jij erbij nodig?



Stanley mes



Stofzuiger



Wisser




Zorg dat de ondergrond schoon en stofvrij is. Gebruik een stofzuiger



Leg de track vlak in de ruimte voor 24 uur. Hierdoor gaan alle krullen eruit.



Rol de halve track terug en plak de tape op de vloer. Ga er met de wisser overheen zodat het goed op de ondergrond plakt



Haal de bovenzijde van de tape ervan af. Dit kan in gedeeltes of helemaal.



Rol de track helemaal uit.



Doet hetzelfde met de andere kant van de track. Laat de track een dag onbelast liggen voor hechting.




Zuig de track en je kunt ermee aan de slag.



Inspirerend

INDOOR &
OUTDOOR
USE



Pas jouw track aan jouw wensen aan

